

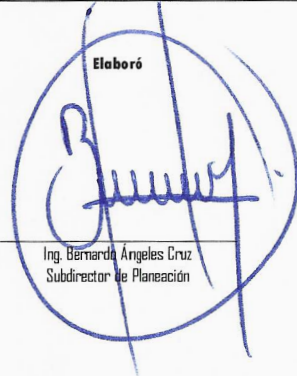


Sector Paraestatal del Gobierno (Federal/Estatal/Municipal) de INSTITUTO TECNOLÓGICO SUPERIOR DEL OCCIDENTE DEL ESTADO DE HIDALGO
 Estado Analítico del Ejercicio del Presupuesto de Egresos
 Clasificación Administrativa
 Del 1 de Enero al 31 de Diciembre de 2024




Concepto	Egresos					Subejercicio 8 = (3 - 4)
	Aprobado	Ampliaciones/ (Reducciones)	Modificado	Devengado	Pagado	
	1	2	3 = (1 + 2)	4	5	
Entidades Paraestatales y Fideicomisos No Empresariales y No Financieros	95,609,677.00	9,565,906.76	105,175,583.76	103,752,461.00	100,249,142.98	1,423,122.76
Instituciones Públicas de la Seguridad Social	0.00	0.00	0.00	0.00	0.00	0.00
Entidades Paraestatales Empresariales No Financieras con Participación Estatal Mayoritaria	0.00	0.00	0.00	0.00	0.00	0.00
Fideicomisos Empresariales No Financieros con Participación Estatal Mayoritaria	0.00	0.00	0.00	0.00	0.00	0.00
Entidades Paraestatales Empresariales Financieras Monetarias con Participación Estatal Mayoritaria	0.00	0.00	0.00	0.00	0.00	0.00
Entidades Paraestatales Empresariales Financieras No Monetarias con Participación Estatal Mayoritaria	0.00	0.00	0.00	0.00	0.00	0.00
Fideicomisos Financieros Públicos con Participación Estatal Mayoritaria	0.00	0.00	0.00	0.00	0.00	0.00
Total del Gasto	95,609,677.00	9,565,906.76	105,175,583.76	103,752,461.00	100,249,142.98	1,423,122.76

Elaboró




Ing. Bernardo Angeles Cruz
Subdirector de Planeación

Revisó



Ing. Angel Hernandez Cabrera
Director de Planeación y Vinculación

Autorizó



Ing. David Jorge Gomez
Director General




Cuenta Pública 2024
INSTITUTO TECNOLÓGICO SUPERIOR DEL OCCIDENTE DEL ESTADO DE HIDALGO
Estado Analítico del Ejercicio del Presupuesto de Egresos
Clasificación Administrativa
Del 1 de Enero al 31 de Diciembre de 2024




Concepto	Egresos					Subejercicio
	Aprobado	Ampliaciones/ (Reducciones)	Modificado	Devengado	Pagado	
	1	2	3 = (1 + 2)	4	5	
Sin Ramo/Dependencia	95,609,677.00	9,565,906.76	105,175,583.76	103,752,461.00	100,249,142.98	1,423,122.76
DIRECCIÓN ACADÉMICA Y DE INVESTIGACIÓN	2,293,932.00	3,606,086.81	5,900,018.81	5,899,843.96	5,475,620.87	174.85
DIRECCIÓN DE PLANEACIÓN Y VINCULACIÓN	2,349,790.00	-0.01	2,349,789.99	2,349,789.97	2,292,820.29	0.02
SUBDIRECCIÓN DE POSGRADO Y DE INVESTIGACIÓN	598,897.00	1,735,871.23	2,334,768.23	2,156,948.86	1,997,678.14	177,819.37
SUBDIRECCIÓN DE PLANEACIÓN	1,364,904.00	0.00	1,364,904.00	1,364,903.98	1,296,539.22	0.02
SUBDIRECCIÓN DE SERVICIOS ADMINISTRATIVOS	89,002,154.00	4,223,948.73	93,226,102.73	91,980,974.23	89,186,484.46	1,245,128.50
Total del Gasto	95,609,677.00	9,565,906.76	105,175,583.76	103,752,461.00	100,249,142.98	1,423,122.76

Elaboró

Ing. Bernardo Angeles Cruz
Subdirector de Planeación

Revisó

Lic. Angel Hernandez Cabrera
Director de Planeación y Vinculación

Autorizó

Ing. David Jorge Gomez
Director General